


Flussdiagramm

Flow Chart

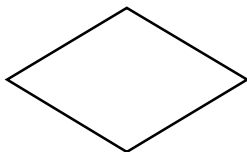
Mit Hilfe von Flussdiagrammen werden beispielsweise Arbeitsprozesse beschrieben. Dazu verwendet man grafische Symbole, um die einzelnen Schritte eines Prozesses zu visualisieren. Hier die wichtigsten Symbole:



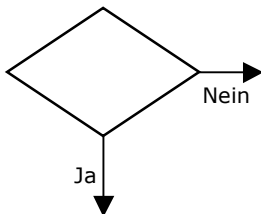
Start und Ende eines Prozesses




Arbeitsschritt, Arbeit, Massnahme, Aktivität




Entscheid, Verzweigung



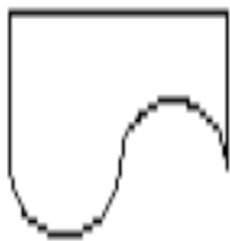
Ja-Nein-Verzweigung



Vordefinierter Prozess



Input / Output



Dokument erstellen / ausdrucken



Verbindungspfeil, führt zum nächsten Schritt

Eine Prozessbeschreibung braucht neben der grafischen Darstellung aber auch noch Kommentare, Anweisungen und Hinweise für die einzelnen Schritte. Eine Möglichkeit zur Gestaltung von Prozessbeschreibungen finden Sie nachfolgend:

